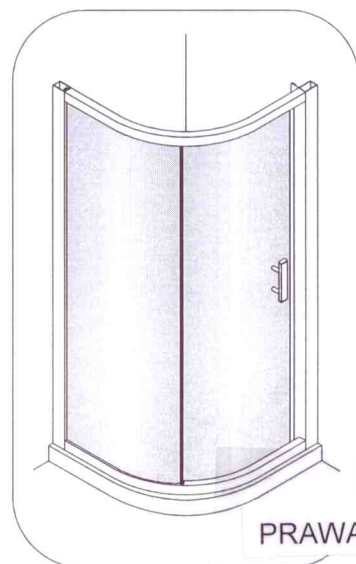
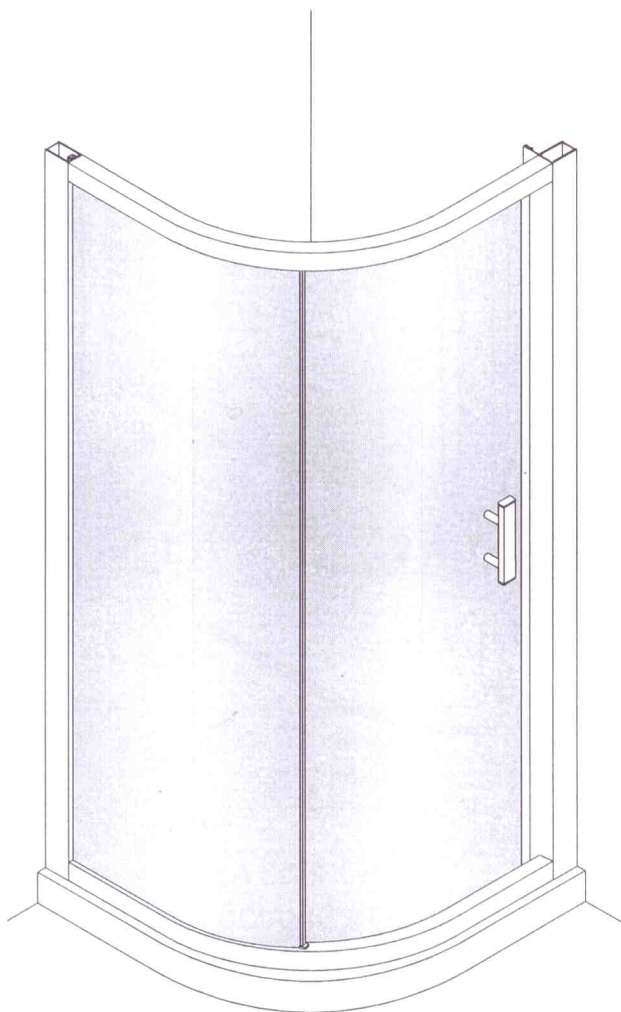
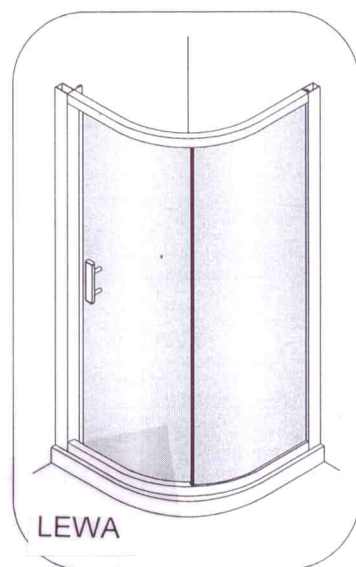


HEF92X

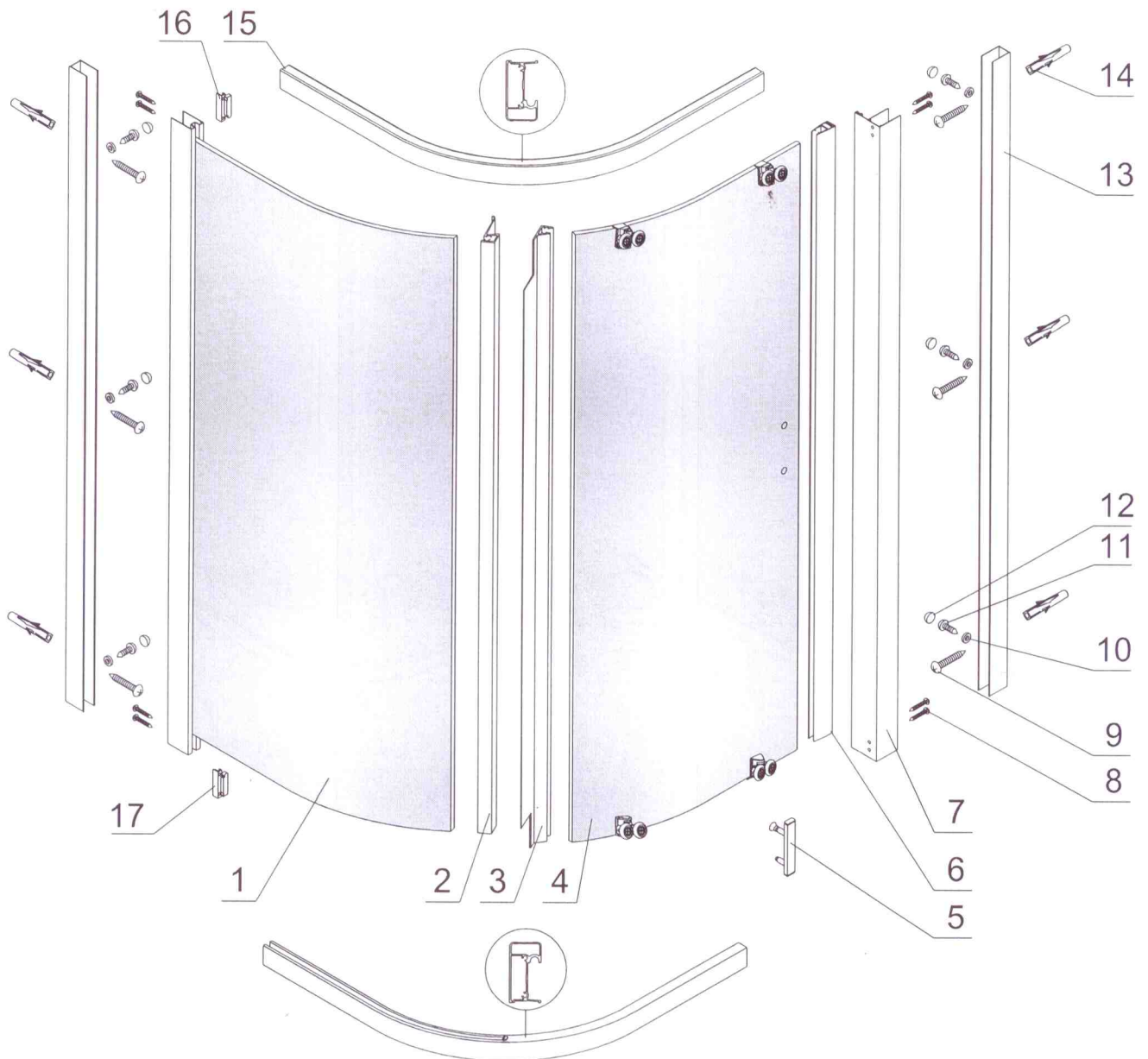
INSTRUKCJA MONTAŻU I UŻYTKOWANIA



PRAWA



LEWA



NR	OPIS	ILOŚĆ	NR	OPIS	ILOŚĆ
1	ŚCIANKA STAŁA SZEROKA	1	14	KOLEK ROZPOROWY	6
2	USZCZELKA I ŚCIANKI STAŁEJ	1	15	PROFIL POZIOMY	2
3	USZCZELKA DRZWI	1	16	OSŁONKA PLASTIK I	1
4	DRZWI	1	17	OSŁONKA PLASTIK II	1
5	RĄCZKA	1	POTRZEBNE NARZĘDZIA 		
6	USZCZELKA MAGNETYCZNA	1			
7	PROFIL KORYGUJĄCY	1			
8	WKREŃ ST4X30	8			
9	WKREŃ ST 4X50	6			
10	PODKŁADKA	6			
11	WKREŃ ST4X12	6			
12	AŚLEPKA WKRETA	6			
13	ROFIL PRZYŚCIENNY	2			

